

# **Procedura zapewnienia bezpieczeństwa w Publicznym Przedszkolu Źródełko w Krakowie w związku z pandemią COVID-19**

## **SPIS TREŚCI:**

1. Podstawa prawna
2. Organizacja opieki w przedszkolu.
3. Przyrowadzanie i odbieranie dziecka.
4. Spożywanie posiłków.
5. Pobyt na świeżym powietrzu.
6. Korzystania ze środków ochrony osobistej.
7. Dezynfekcja pomieszczeń i zapewnienie higieny.
8. Stosowanie środków do dezynfekcji.
9. Postępowanie w razie podejrzenia zakażenia u dziecka lub pracownika.
10. Przyjmowanie osób postronnych.
11. Postanowienia końcowe.

### **1. Organizacja opieki w przedszkolu**

1. Rodzice są zobowiązani do przyrowadzania dzieci najpóźniej do godziny 9.30.
2. Jedna grupa dzieci przebywa w jednej wyznaczonej na stałe sali.
3. W przedszkolu uruchomione będą 3 sale.
4. Grupy liczą maksymalnie 18 dzieci.
5. Sala na półpiętrze zamieniona zostanie na tymczasową izolatkę.
6. Sale przedszkolne są wietrzone co godzinę. W sprzyjających warunkach okna na salach są otwarte cały czas.
7. Nauczyciele dbają o to, by dzieci w ramach grupy unikały ścisku, bliskich kontaktów - w miarę możliwości.
8. Zakazuje się mycia zębów przez dzieci na terenie placówki.
9. Zakazuje się przynoszenia zabawek z domu.

### **2. Przyrowadzanie i odbieranie dziecka**

## Postanowienia ogólne:

1. Rodzice i opiekunowie przyprowadzający/odbierający dzieci do/z przedszkola mają zachować dystans społeczny w odniesieniu do pracowników przedszkola jak i innych dzieci i ich rodziców wynoszący min. 1,5 m.
2. Rodzice/opiekunowie mogą wchodzić z dziećmi wyłącznie do przestrzeni wspólnej przedszkola (korytarz, szatnia), z zachowaniem zasady - 1 rodzic/opiekun z dzieckiem. Należy rygorystycznie przestrzegać wszelkich środków ostrożności (min. osłona ust i nosa, dezynfekcja rąk lub rąk w rękawiczkach). Wyjątek stanowią Rodzice których dzieci są w okresie adaptacyjnym.
3. W szatni może znajdować się jednocześnie maksymalnie dwoje rodziców/opiekunów.
4. Do przedszkola może uczęszczać wyłącznie dziecko zdrowe, bez objawów chorobowych sugerujących chorobę zakaźną.
5. Dzieci do przedszkola są przyprowadzane/odbierane przez osoby zdrowe.
6. Jeżeli w domu przebywa osoba na kwarantannie lub izolacji w warunkach domowych nie wolno przyprowadzać dziecka do przedszkola.
7. Rodzic/opiekun jest zobowiązany do niezwłocznego reagowania na każde wezwanie z przedszkola co do pogarszającego się stanu zdrowia dziecka.
8. Do przedszkola nie przynosi się żadnych niepotrzebnych przedmiotów lub zabawek. Rodzic/opiekun jest odpowiedzialny za to, aby dziecko takich rzeczy nie przynosiło.
9. Nie ma możliwości pozostawiania rowerów/hulajnóg/fotelików samochodowych/wózków i innych przedmiotów zwyczajowo pozostawianych w ogródku przedszkola.

## **Ustalenie stanu zdrowia dziecka**

1. Rodzic/opiekun przed przyprowadzeniem dziecka do placówki wypełnia oświadczenie dotyczące zapoznania się z obowiązującymi w placówce przepisami oraz wyraża zgodę na pomiar temperatury dziecka.
2. Dziecko podczas pobytu w przedszkolu ma mierzoną temperaturę.
3. Rodzic/opiekun zgłasza nauczycielowi lub dyrektorowi wszelkie niepokojące go sygnały na temat zachowania czy zdrowia dziecka.

## **Przyprowadzanie dziecka do placówki**

1. Rodzic/opiekun dziecka młodszego wchodzi do szatni wraz z dzieckiem, a następnie pomaga mu się przebrać, umyć ręce i zaprowadza do sali.
2. Każdorazowo rodzic/opiekun jest zabezpieczony środkami ochrony osobistej tj. ma na sobie maseczkę i ewentualnie rękawiczki. Dziecko przyprowadza jedna osoba, która jest zdrowa.

3. Dzieci starsze w miarę możliwości wchodzą do przedszkola samodzielnie, gdzie pod opieką nauczyciela, bądź pomocy nauczyciela przebierają się i myją ręce, a następnie udają się do swojej sali.
4. Zobowiązuje się rodziców/opiekunów do utrzymywania co najmniej 1,5 metrowych odległości od innych osób. Jeśli pracownik przedszkola nie otwiera drzwi lub w szatni przebywa za dużo osób, to rodzic/opiekun z dzieckiem czeka przed wejściem do przedszkola.
5. Rodzic dezynfekuje swoje ręce lub ręce w rękawiczkach dostępnym w przedsiionku płynem do dezynfekcji i wchodzi do szatni by przebrać dziecko po zaproszeniu przez pracownika przedszkola. Przebrane dziecko zaprowadza do toalety przy szatni. Dziecko samo pod okiem rodzica/opiekuna wchodzi do toalety dla dzieci i myje dokładnie ręce. Rodzic/opiekun zaprowadza dziecko do sali lub oddaje dziecko pracownikowi przedszkola. Rodzic/opiekun kieruje się prosto do wyjścia z przedszkola. Ogranicza się do niezbędnego minimum czas przebywania w przedszkolu rodzica/ opiekuna.

### **Odbieranie dziecka z placówki**

1. Rodzic/opiekun wchodzi do przedszkola zachowując takie same środki ostrożności jak przy przyprowadzaniu dziecka: dzwoni dzwonkiem, czeka w wyznaczonym miejscu przed wejściem do przedszkola, jest zabezpieczony środkami ochrony osobistej tj. ma na sobie maseczkę i ewentualnie rękawiczki, czeka na zaproszenie do środka przez pracownika przedszkola, dezynfekuje ręce dostępnym w przedsiionku płynem do dezynfekcji i idzie do szatni gdzie oczekuje na przyprowadzenie dziecka. Ograniczamy do niezbędnego minimum czas przebywania w przedszkolu.
2. W przypadku gdy dzieci przebywają na placu zabaw, rodzic, opiekun prawny lub osoba upoważniona, dzwoni domofonem i czeka na dziecko przed główną bramą wejściową do przedszkola.

## **4. Spożywanie posiłków**

### **Postanowienia ogólne:**

1. Przedszkole zapewnia obiad dzieciom w czasie ich przebywania na terenie placówki.
2. Rodzic/ opiekun zaopatruje dziecko w śniadanie i podwieczorek w oddzielnych podpisanych pojemnikach.
  - Dzieci z grupy starszaków i maluchów zabierają ze sobą śniadaniówki do Sali i odkładają w wyznaczone miejsce.
  - Dzieci z grupy średniaków zostawiają pojemniki w plecakach w szatni.
3. Posiłki wydawane są przy zachowaniu wszelkich niezbędnych środków higieny.
4. Przy organizacji żywienia dodatkowo wprowadzić należy zasady szczególnej ostrożności, dotyczące zabezpieczenia epidemiologicznego pracowników, w miarę możliwości odległość stanowisk pracy, a jeśli to niemożliwe – środki ochrony osobistej, płyny dezynfekujące do czyszczenia powierzchni i sprzętów. Szczególną uwagę należy zwrócić na utrzymanie wysokiej higieny, mycia i dezynfekcji stanowisk pracy.

### **Przygotowanie i wydawanie posiłków:**

1. Pracownicy, którzy przygotowują i wydają jedzenie, myją ręce zgodnie z instrukcją zamieszczoną w pomieszczeniach sanitarno-higienicznych:
  - przed rozpoczęciem pracy,
  - przed kontaktem z żywnością,
  - po zajmowaniu się odpadami/śmieciami,
  - po zakończeniu procedur czyszczenia/dezynfekcji,
  - po skorzystaniu z toalety,
  - po kaszlu, kichaniu, wydmuchaniu nosa, po jedzeniu, piciu .
2. Porcje obiadowe w jednorazowych opakowaniach są szykowane przez osobę wydającą posiłki, układane na tacy kuchennej i roznoszone do poszczególnych sal.
3. Posiłki wydaje jedna z pomocy nauczyciela wyznaczona przez dyrektora.
4. Odbierając produkty żywnościowe, dostarczane przez osoby z zewnątrz, pomoce nauczyciela zakładają rękawiczki oraz maseczki ochronne. Dostawca nie wchodzi na teren przedszkola, towar zostawia za drzwiami.
5. Pomoce nauczyciela, po przeniesieniu pojemników do kuchni, zdejmują i wyrzucają rękawiczki jednorazowe oraz myją ręce.
6. W każdym z pomieszczeń kuchennych może znajdować się jednocześnie tylko jedna osoba. Poza tymi pomieszczeniami pracownicy zachowują od siebie bezpieczny dystans 1,5 m.
7. Po zakończonej pracy pracownicy dezynfekują blaty kuchenne oraz inne sprzęty i elementy wyposażenia pomieszczeń kuchennych, zgodnie z wytycznymi.

### **Spożywanie posiłków:**

1. Dzieci spożywają posiłki przy stolikach, na przypisanych do nich miejscach/krzesłach, w swoich salach.
2. Rodzic/ opiekun zaopatruje dziecko w śniadanie i podwieczorek w oddzielnych podpisanych pojemnikach.
3. Przed posiłkiem oraz po posiłku dzieci myją ręce zgodnie z instrukcją zamieszczoną w pomieszczeniach sanitarno-higienicznych.
4. Posiłki podaje dzieciom pomoce nauczyciela z nauczycielem: przynoszą pojemniki z obiadami, rozkładają na stolikach. Po posiłku zbierają pojemniki, wyrzucają do kosza, sprzątaj stoliki. Podczas posiłków pomoce nauczyciela i nauczyciele mają założone rękawiczki jednorazowe.
5. Po każdym posiłku stoliki i krzesła są myte z użyciem detergentu lub dezynfekowane.

## **5. Pobyt na świeżym powietrzu**

1. W przypadku, gdy pogoda na to pozwoli, dzieci będą korzystały z przedszkolnego placu zabaw.
2. Sprzęt na placu zabaw jest regularnie czyszczony z użyciem detergentu lub dezynfekowany.
3. Plac zabaw jest zamknięty dla rodziców/opiekunów/osób upoważnionych do odbioru dzieci i innych osób postronnych.

## **4. Korzystanie ze środków ochrony osobistej**

1. Pracownicy powinni zachowywać dystans społeczny między sobą, w każdej przestrzeni przedszkola, wynoszący min. 1,5 m.
2. Rodzice/opiekunowie przyprawdzający/odbierający dzieci do/z przedszkola mają zachować dystans społeczny w odniesieniu do pracowników przedszkola jak i innych dzieci i ich rodziców, wynoszący min. 1,5 m.
3. Przy wejściu do budynku jest umieszczony płyn dezynfekujący do rąk, wraz z informacją o obowiązkowym dezynfekowaniu rąk przez osoby dorosłe, wchodzące do przedszkola.
4. Należy dopilnować, aby rodzice/opiekunowie dezynfekowali dłonie przy wejściu lub dłonie w rękawiczkach i zakrywali usta i nos.
5. Pracownicy muszą regularnie myć ręce wodą z mydłem oraz dopilnować, aby robiły to dzieci, szczególnie po przyjeździe do przedszkola, przed jedzeniem, po jedzeniu, po powrocie ze świeżego powietrza i po skorzystaniu z toalety.
6. Personel opiekujący się dziećmi i pozostali pracownicy są zaopatrzeni w indywidualne środki ochrony osobistej — jednorazowe rękawiczki, maseczki na usta i nos, przyłbice a także fartuchy z długim rękawem (do użycia w razie konieczności np. przeprowadzania zabiegów higienicznych u dziecka – adekwatnie do aktualnej sytuacji). Personel stosuje maseczki oraz przyłbice np. podczas kontaktu z rodzicami.
7. Wywieszono plakaty z zasadami prawidłowego mycia rąk w pomieszczeniach sanitarno-higienicznych, a przy dozownikach z płynem do dezynfekcji rąk – instrukcje.
8. Zapoznano personel z instrukcjami bezpiecznego zakładania i ściągania rękawiczek i maseczek, dezynfekcji rąk, mycia rąk (załącznik nr 3,4,5,6).

## **5. Dezynfekcja pomieszczeń i zapewnienie higieny**

### **Postanowienia ogólne:**

1. Osoby dorosłe wchodzące na teren przedszkola muszą zdezynfekować ręce.
2. Rodzice/opiekunowie wyposażeni są w maseczkę zakrywającą nos i usta oraz ewentualnie rękawiczki.
3. Dzieci myją ręce przed wejściem na salę, po skorzystaniu z toalety, po przyjeździe z placu zabaw, przed jedzeniem i po jedzeniu.

4. Zarówno dzieci jak i pracownicy korzystają z jednorazowych ręczników papierowych do wytarcia rąk.
5. Prowadzony jest monitoring codziennych prac porządkowych, ze szczególnym uwzględnieniem utrzymywania w czystości ciągów komunikacyjnych, dezynfekcji powierzchni dotykowych - klamek, włączników, powierzchni płaskich i innych.
6. Przeprowadzając dezynfekcję należy ściśle przestrzegać zaleceń producenta znajdujących się na opakowaniu środka do dezynfekcji. Ważne jest ściśle przestrzeganie czasu niezbędnego do wywietrzenia dezynfekowanych pomieszczeń, przedmiotów, tak aby dzieci nie były narażone na wdychanie oparów środków służących do dezynfekcji.
7. Personel opiekujący się dziećmi i pozostali pracownicy zostają zaopatrzeni w indywidualne środki ochrony osobistej — jednorazowe rękawiczki, maseczki na usta i nos, przyłbice, a także fartuchy z długim rękawem (do użycia w razie konieczności np. przeprowadzania zabiegów higienicznych u dziecka – adekwatnie do aktualnej sytuacji).
8. W pomieszczeniach sanitarno-higienicznych wywieszono plakaty z zasadami prawidłowego mycia rąk, a przy dozownikach z płynem do dezynfekcji rąk – instrukcje.
9. Toalety są dezynfekowane na bieżąco.
10. Dyrekcja kontroluje wykonywanie czynności porządkowych.

#### **Dezynfekcja pomieszczeń:**

1. Dezynfekcja sal, korytarzy, toalet, pomieszczeń kuchennych prowadzona jest zgodnie z przyjętymi zasadami.
2. W salach jest przeprowadzana dodatkowa dezynfekcja powierzchni dotykowych: klamek, włączników światła, uchwytów, blatów, krzeseł, parapetów, podłogi, i innych powierzchni płaskich oraz zabawek. Sala jest wietrzona co godzinę lub – jeśli warunki atmosferyczne na to pozwolą – sala jest wietrzona cały czas.
3. W toaletach jest przeprowadzana częstsza dezynfekcja sanitariatów, umywalek, baterii umywalkowych, klamek, drzwi, włączników światła.
4. W korytarzach, szatniach i częściach wspólnych jest przeprowadzana częstsza dezynfekcja powierzchni dotykowych: klamek, włączników światła, uchwytów, podłóg, blatów w szatni i innych powierzchni płaskich. W toalecie dla personelu: sanitariatu, umywalki, baterii umywalkowej, klamek, drzwi, włączników. W biurze: klamek, uchwytów, przycisków, drzwi, biurka, krzeseł, myszki i klawiatury, telefonów i powierzchni płaskich. Pomieszczenia wspólne są wietrzone w miarę możliwości jak najczęściej – szczególnie w czasie schodzenia się i rozchodzenia dzieci z/do domów i po dezynfekcji.
5. W pomieszczeniach kuchennych jest prowadzona częstsza dezynfekcja powierzchni dotykowych: klamek, włączników światła, uchwytów, szafek, blatów, podłóg i innych powierzchni płaskich, lodówki, umywalk, zlewozmywaków, baterii umywalkowych.

### **Dezynfekcja zabawek:**

1. Dezynfekcja zabawek prowadzona jest zgodnie z przyjętymi zasadami.
2. Z sali, w której przebywa grupa dzieci, usunięte zostały przedmioty i sprzęty, których nie można skutecznie uprać lub dezynfekować (itp. pluszowe zabawki) oraz dywany. Jeżeli do zajęć wykorzystywane są przybory sportowe (piłki, skakanki, obręcze itp.) należy je dokładnie czyścić lub dezynfekować.
3. Zabawki dezynfekowane są w miarę możliwości na bieżąco przez pomoce nauczyciela.

### **Dezynfekcja placu zabaw w ogrodzie:**

1. Sprzęt na placu zabaw jest regularnie czyszczony z użyciem detergentu lub dezynfekowany.
2. W ogrodzie prowadzona jest częstsza dezynfekcja szczególnie powierzchni dotykowych: poręczy, uchwytów i innych elementów infrastruktury/wyposażenia placu zabaw, zabawek używanych w ogrodzie itp. piłek, pachołków itp. Oraz drzwi wyjściowych na plac zabaw.

## **9. Stosowanie środków do dezynfekcji**

1. Wdrożono monitoring codziennych prac porządkowych, ze szczególnym uwzględnieniem utrzymywania w czystości ciągów komunikacyjnych, dezynfekcji powierzchni dotykowych – poręczy, klamek i powierzchni płaskich, w tym blatów w salach i w pomieszczeniach spożywania posiłków, klawiatury, włączników.
2. Przeprowadzając dezynfekcję należy ściśle przestrzegać zaleceń producenta znajdujących się na opakowaniu środka do dezynfekcji. Ważne jest ściśle przestrzeganie czasu niezbędnego do wywietrzenia dezynfekowanych pomieszczeń, przedmiotów, tak aby dzieci nie były narażone na wdychanie oparów środków służących do dezynfekcji.
3. Oprócz zakupionych środków dezynfekujących, przedszkole stosuje do dezynfekcji dodatkowo ozonator (raz w tygodniu) w czasie nieobecności dzieci i pracowników oraz parownicę.

## **10. Postępowanie w razie podejrzenia zakażenia u dziecka lub pracownika**

### **Objawy choroby COVID-19:**

1. Najczęstsze objawy COVID-19 to duszność i kłopoty z oddychaniem, stan podgorączkowy (temperatura ciała pomiędzy 37°C a 38°C) lub gorączka (temperatura ciała powyżej 38°C) i objawy przeziębieniowe: kaszel, bóle mięśni i ogólne zmęczenie.

Niektórzy pacjenci mają przekrwione błony śluzowe nosa, tracą węch i smak, odczuwają ból gardła, u niektórych mogą wystąpić objawy ze strony układu pokarmowego (itp. biegunka i nudności) lub zapalenie spojówek. (źródło: [www.gov.pl](http://www.gov.pl), [www.who.int](http://www.who.int)) Objawy te są zwykle łagodne, lecz u niektórych osób obserwuje się nasilenie objawów w krótkim czasie. Osoby zarażone często nie zdają sobie sprawy z infekcji, gdyż objawy chorobowe u nich występujące mogą być praktycznie niezauważalne. Choroba COVID-19 może prowadzić do ostrej niewydolności oddechowej i potrzeby leczenia w warunkach szpitalnych. Należy pamiętać, że w przypadku wirusa SARS-CoV-2 (będącego przyczyną choroby COVID-19) nie dochodzi do zjawiska nosicielstwa, a osoby, które przechodzą chorobę bezobjawowo, mogą zarażać innych.

### **Postępowanie w razie podejrzenia zakażenia u dziecka:**

1. Jeżeli w przedszkolu nauczyciel zauważy u dziecka objawy, mogące wskazywać na stan chorobowy  
– zakażenie wirusem SARS-CoV-2 (tj. itp. podwyższona temperatura ciała, uporczywy kaszel, ból głowy, ból mięśni, wyraźne zmiany w zachowaniu, duszność i problemy z oddychaniem) natychmiast powiadamia o dolegliwościach dziecka rodziców/opiekunów oraz dyrektora przedszkola. A następnie dyrektor informuje stację sanitarno – epidemiologiczną lub oddział zakaźny i stosuje się do wydawanych instrukcji i zaleceń.
2. W sytuacji niemożności nawiązania kontaktu z rodzicami/opiekunami, nauczyciel podejmuje wszelkie możliwe czynności, w celu nawiązania kontaktu z osobami upoważnionymi przez rodziców/opiekunów do odbioru dziecka.
3. Nauczyciel, który zauważył niepokojące objawy u dziecka zobowiązany jest natychmiast odizolować dziecko od pozostałych osób znajdujących się na terenie przedszkola, do specjalnie przygotowanego pomieszczenia, do momentu przybycia rodzica/opiekuna lub w przypadku braku możliwości skontaktowania się z rodzicami oraz osobami upoważnionymi – pogotowia ratunkowego.
4. Pracownik przedszkola, opiekuje się dzieckiem do czasu przybycia rodziców/opiekunów, osób upoważnionych lub pogotowia ratunkowego. Pracownik zobligowany jest do stosowania wszelkich zasad bezpieczeństwa i powinien być zaopatrzony w indywidualne środki ochrony osobistej – jednorazowe rękawiczki, maseczkę jednorazową zakrywającą usta i nos, przyłbicę i fartuch.
5. Po zaobserwowaniu niepokojących objawów u dziecka należy niezwłocznie wstrzymać przyjmowanie kolejnych dzieci do przedszkola oraz wizyty osób postronnych.
6. Obszar, w którym poruszało się i przebywało dziecko, należy poddać gruntownemu sprzątnięciu, zgodnie z funkcjonującymi w przedszkolu procedurami oraz zdezynfekować powierzchnie tj.: klamki, blaty, zabawki, przybory szkolne, inne przedmioty i powierzchnie, których mogło dotykać dziecko
7. Nauczyciel, który zauważył niepokojące objawy u dziecka, mogące wskazywać na zakażenie wirusem SARS-CoV-2, zobowiązany jest do sporządzenia odpowiedniej notatki, dotyczącej zaistniałej sytuacji.
8. W sytuacjach nagłych (tj. utrata przytomności, duszności, zasłabnięcia i omdlenia) pracownik jest zobowiązany do podjęcia działań związanych z udzieleniem pomocy



przedmedycznej, w zakresie posiadanych umiejętności i wiedzy, zgodnie z powszechnie obowiązującymi zasadami udzielania takiej pomocy.

9. Po każdej dłuższej nieobecności dziecka z powodu zakażenia wirusem SARS-CoV-2 rodzice/ opiekunowie zobowiązani są do przedłożenia zaświadczenia lekarskiego, potwierdzającego zakończenie leczenia i braku przeciwwskazań do uczęszczania dziecka do przedszkola.

### **Postępowanie w razie podejrzenia zakażenia u pracownika:**

1. W przypadku wystąpienia niepokojących objawów chorobowych pracownik zobowiązany jest natychmiast powiadomić Dyрекcję placówki.
2. Jeśli objawy wystąpiły przed lub poza godzinami pracy, pracownik nie powinien przychodzić do pracy, powinien pozostać w domu i skontaktować się telefonicznie ze stacją sanitarno-epidemiologiczną, oddziałem zakaźnym, a w razie pogarszania się stanu zdrowia zadzwonić pod nr 999 lub 112 i poinformować, że może być zarażony wirusem SARS-CoV-2.
3. W przypadku wystąpienia u pracownika będącego na stanowisku pracy niepokojących objawów, sugerujących zakażenie wirusem SARS-Cov-2, należy niezwłocznie odsunąć go od pracy. Należy wstrzymać przyjmowanie kolejnych grup dzieci, wizyt osób postronnych, powiadomić właściwą miejscową powiatową stację sanitarno-epidemiologiczną i stosować się ściśle do wydawanych instrukcji i poleceń.
4. Obszar, w którym poruszał się i przebywał pracownik, należy poddać gruntownemu sprzątnięciu, zgodnie z funkcjonującymi w podmiocie procedurami oraz zdezynfekować powierzchnie dotykowe (klamki, poręcze, uchwyty itp.).
5. Ustala się listę osób przebywających w tym samym czasie w części/częściach przedszkola, w których przebywała osoba podejrzana o zakażenie i zalecenie stosowania się do wytycznych Głównego Inspektora Sanitarnego, odnoszących się do osób, które miały kontakt z zakażonym.
6. Należy stosować się do zaleceń państwowego powiatowego inspektora sanitarnego przy ustalaniu, czy należy wdrożyć dodatkowe procedury, biorąc pod uwagę zaistniały przypadek.

### **Jednostki, które należy poinformować:**

1. Powiatowa Stacja Sanitarno-Epidemiologiczna w Krakowie tel. 12 430-70-46.
2. Pogotowie Ratunkowe – 999 lub numer alarmowy – 112

## **11. Przyjmowanie osób postronnych**

1. Na czas obowiązywania procedur, związanych z zapewnieniem reżimu sanitarnego, wprowadza się ograniczenie przebywania osób trzecich w placówce do niezbędnego minimum, z zachowaniem wszelkich środków ostrożności (min. Osłona ust i nosa, rękawiczki jednorazowe, dezynfekcja rąk, tylko osoby zdrowe).

2. Ważne jest, by wszyscy odwiedzający zastosowali środki ochrony osobistej: rękawiczki jednorazowe i maseczkę oraz zdezynfekowali ręce przed wejściem do przedszkola.

## **12. Postanowienia końcowe**

1. Za wdrożenie i nadzór nad stosowaniem procedury odpowiada Dyrekcja Przedszkola.
2. Do przestrzegania postanowień niniejszej procedury zobowiązani są wszyscy pracownicy przedszkola, rodzice/opiekunowie i dzieci.
3. Za zapoznanie pracowników i rodziców/opiekunów prawnych wychowanków z niniejszą procedurą odpowiada Dyrekcja Przedszkola.
4. Zawsze, w przypadku wątpliwości należy zwrócić się do właściwej powiatowej stacji sanitarno-epidemiologicznej w celu konsultacji lub uzyskania porady.
5. Niniejsza procedura obowiązuje od dnia 01.09.2020r. do jej odwołania przez Dyrekcję Przedszkola.

Zapoznałam/em się z powyższą procedurą i zobowiązuję się do jej przestrzegania:

1.....

2.....

3.....

4.....

5.....

6.....

7.....

8.....

9.....

10.....

### **Oświadczenia rodziców/opiekunów prawnych**

Imię i nazwisko dziecka: .....

1. Ze względu na dezynfekcję części wspólnych i organizację posiłków przyjmuję do wiadomości, że dzieci przyjmowane są do godz. 9.30. Zobowiązuję się przestrzegać wskazanej godziny.

2. Zobowiązuję się przyprowadzać do przedszkola wyłącznie dziecko zdrowe, bez objawów chorobowych.

3. Przyjmuję do wiadomości, że jeśli dziecko będzie przejawiało objawy choroby i zostaną o tym powiadomiony, niezwłocznie odbiorę dziecko z przedszkola.

4. Wyrażam zgodę na pomiar temperatury ciała mojego dziecka.

5. Oświadczam, że zapoznałem się z Procedurą regulującą pracę przedszkola przy zachowaniu rygoru sanitarnego w okresie zagrożenia chorobą COVID-19 i zobowiązuję się do jej przestrzegania.

.....

data i podpis rodzica



# Jak prawidłowo nałożyć i zdjąć rękawice



Przed nałożeniem na dłonie rękawic **dokładnie umyj ręce wodą z mydłem** przez minimum 20 sekund

ZAKŁADANIE:



1

Wymij rękawicę z opakowania



2

Uchwyć ją w miejscu, w którym powinien znajdować się nadgarstek i płynnym ruchem wsuń ją na dłoń



3

Nałóż pierwszą rękawicę



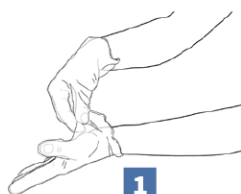
4

Drugą rękawicę wymij gołą dłonią



5

Odwiń zewnętrzną powierzchnię nakładanej rękawicy zgiętymi palcami dłoni w rękawicy i nałóż na drugą rękę



1

Złap palcami jedną rękawicę na wysokości nadgarstka i ściągnij ją wywracając rękawicę wewnętrzną stroną na wierzch



2

Trzymaj zdjętą rękawicę w ręce w rękawiczce i ruchem ślizgowym włóż palce gołej ręki między rękawicę a nadgarstek. Zdejmij drugą rękawicę zdejmując ją wzdłuż dłoni, a następnie naciągnij na trzymaną w palcach rękawicę



3

Wrzuć zdjęte rękawice do kosza

ZDJEMOWANIE:




**Nie wrzucaj rękawiczek do toalety!**





**Nie dotykaj twarzy w rękawiczkach!**


# Jak prawidłowo nałożyć i zdjąć maseczkę





- 

**1** Przed nałożeniem maski **umyj ręce mydłem i wodą** lub  **płynem do dezynfekcji na bazie alkoholu**
- 

**2** **Zakryj usta i nos maską** i upewnij się, że między twarzą a maską **nie ma żadnych przerw**
- 

**3** **Unikaj dotykania maski podczas jej używania;** jeśli to zrobisz, umyj ręce mydłem i wodą lub płynem do dezynfekcji na bazie alkoholu
- 

**4** **Wymień maskę na nową, gdy tylko będzie wilgotna,** nie używaj ponownie masek jednorazowych
- 

**5** **Aby zdjąć maskę - chwyć ją od tyłu za wiązanie** (nie dotykaj przodu maski!)
- 

**6** **Wyrzuć maseczkę do zamkniętego pojemnika;** umyj ręce mydłem i wodą lub płynem do dezynfekcji na bazie alkoholu



**Nie wrzucaj maseczki do toalety!**



## Jak skutecznie dezynfekować ręce?

Użyj środka do dezynfekcji rąk,  
który zawiera co najmniej 60% alkoholu.

Czas trwania:  
do wyschnięcia  
dłoni



1 Nanieś taką ilość preparatu, aby dłonie były całkowicie zwilżone



5 Pocieraj górną część palców prawej dłoni o wewnętrzną część lewej dłoni i odwrotnie



2 Pocieraj dłoń o dłoń rozprowadzając preparat na całą powierzchnię



6 Ruchem obrotowym pocieraj kciuk lewej dłoni wewnętrzną częścią prawej dłoni i odwrotnie



3 Pocieraj wewnętrzną częścią prawej dłoni o grzbietową część lewej dłoni i odwrotnie



7 Ruchem okrężnym opuszkami palców prawej dłoni pocieraj wewnętrzne zagłębienie lewej dłoni i odwrotnie



4 Spleć palce i pocieraj wewnętrznymi częściami dłoni



8 Po wyschnięciu ręce są zdezynfekowane

# Jak skutecznie myć ręce?



**1** Zwilż ręce ciepłą wodą. Natóż mydło w płynie w zagłębienie dłoni.



**2** Namydl obydwie wewnętrzne powierzchnie dłoni.



**3** Spleć palce i namydl je.



**4** Namydl kciuk jednej dłoni drugą ręką i na przemian.




**5** Namydl wierzch jednej dłoni wnętrzem drugiej dłoni i na przemian.



**6** Namydl obydwa nadgarstki.



**7** Splucz starannie dłonie, żeby usunąć mydło. Wysusz je starannie.



**Całkowity czas:  
30 sekund**

**Nie zapomnij umyć tych obszarów:**

